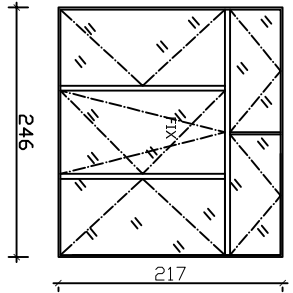
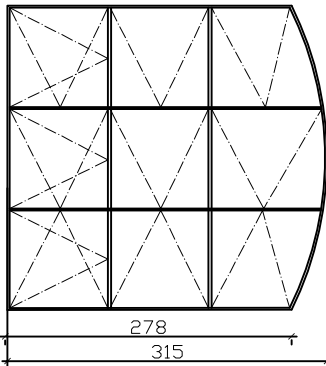
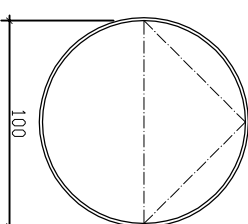
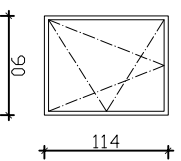
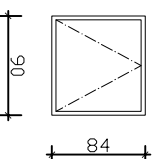
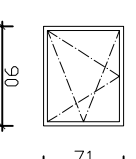
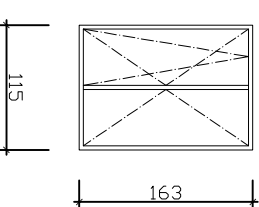


SCHEMAT STOLARKI DREWNIANEJ OKIENNEJ

LP	01	02	03	04	05	06	07
ilość	3 szt	4 szt	2 szt	4 szt	2 szt	7 szt	1 szt
schemat stolarki	 <p>UWAGI 3 SZT Nhgro</p>	 <p>UWAGI 4 SZT Nhgro</p>		 <p>UWAGI SZYBA BEZPIECZNA JEDNOSTRONNA, P4 2 SZT R+U 1 SZT R+U+Nhgro 1 SZT U</p>	 <p>UWAGI SZYBA BEZPIECZNA JEDNOSTRONNA, P4 1 SZT U+Nhgro 1 SZT U</p>	 <p>UWAGI SZYBA BEZPIECZNA JEDNOSTRONNA, P4 1 SZT R+U+W 3 SZT U+Nhgro 3 SZT U</p>	

UWAGI
R - OKNO ROZWIERNIE
U - OKNO UCHYLENE
Nhgro - NAWIEWNIK HIGROSTEROWALNY NP AERECO
W - WENTYLATOR MONTOWANY W SZYBIE

UWAGA: Przed wdrożeniem do realizacji wymiary należy sprawdzić na budowie